

# 口内環境を改善し 自信を持つきっかけに

大切な方とお会いする前に。  
日々のオーラルケアのプラスワンに。

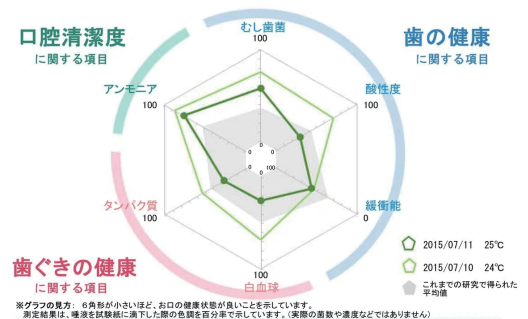
## SillHa 唾液検査シルハ



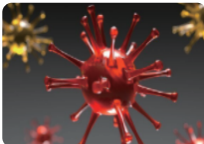

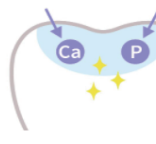
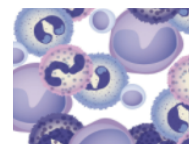
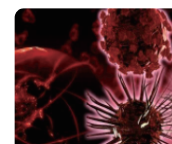

### 10秒口をすすぐだけの口内環境チェック唾液検査

朝起きたときや何気ない会話のとき、お食事の後など自分の口内環境を意識することはありますか？

でも、意識しても、実際に口内環境がどうなっているのかわかることは難しいと思います。シルハは、そんな口内環境を、6つの指標で見える化。水で10秒口をすすぐだけで検査できます。



### シルハで測れる6つの指標

 <p><b>むし菌菌</b></p> <p>虫菌の元となる虫菌原因菌の活性度を測ります。今後の虫菌のなりやすさの指標になります。</p>	 <p><b>酸性度</b></p> <p>菌を溶かしてしまう酸の強さを測定。数値が高いほど虫菌になりやすいです。</p>	 <p><b>緩衝能</b></p> <p>酸性になった口の中を中性に戻す力の強さを見ています。</p>	 <p><b>白血球</b></p> <p>菌の繁殖などにより生じた炎症の度合いを見ています。菌ぐきや口内に傷や炎症があると数値が高くなります。</p>	 <p><b>タンパク質</b></p> <p>出血などの口のトラブルや細菌の繁殖により口の中のタンパク質が多くなると数値が高くなります。</p>	 <p><b>アンモニア</b></p> <p>細菌が口の中で多く繁殖していると数値が高くなります。数値が低いほど細菌が少ないキレイな口なことを表しています。</p>
--	--	---	--	--	--

検査は5STEP。当日に検査結果をお知らせします。

<p><b>Step 1</b> 検査の予約</p> <p>当院にご予約ください。</p>	<p><b>Step 2</b> 来院</p> <p>飲食を控えて来院ください</p>	<p><b>Step 3</b> 口をすすぐ</p> <p>水で10秒口をすすぎコップへ戻す</p>	<p><b>Step 4</b> 検査が完了</p> <p>約5分で検査が完了します</p>	<p><b>Step 5</b> カウンセリング</p> <p>検査結果をご覧になれます</p>
---	---	--	--	--

※ 検査結果により、先生による口腔検査をおこなうケースもございます。